

12/05/2026

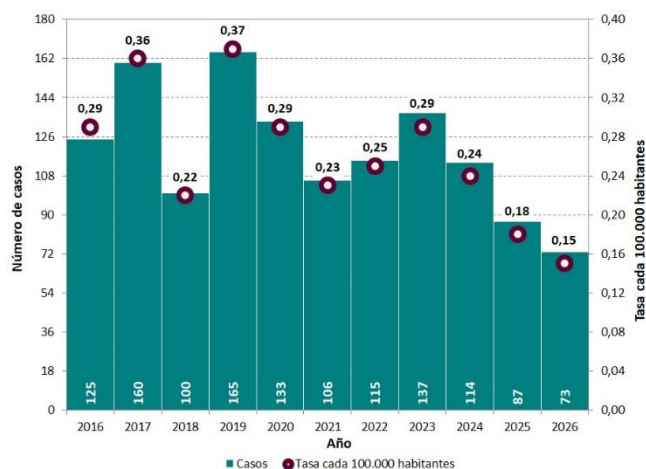
La cantidad de casos notificados de síndrome urémico hemolítico en la población general muestra una tendencia descendente desde el año 2016 hasta 2026, para el período comprendido entre la semana epidemiológica (SE) 1 y la SE 15. En el año en curso, las notificaciones acumuladas hasta la SE 15 evidencian un leve descenso en comparación con las registradas en 2025 y 2024 para el mismo período.

Se observa un patrón similar en la evolución de los casos y de la incidencia acumulada en los menores de 5 años al analizar la serie de los últimos 10 años, entre la SE 1 y la SE 15. En 2016, hasta la SE 15, la cantidad de casos registrada tanto en población general como en menores de 5 años, corresponde al valor mínimo de toda la serie analizada.

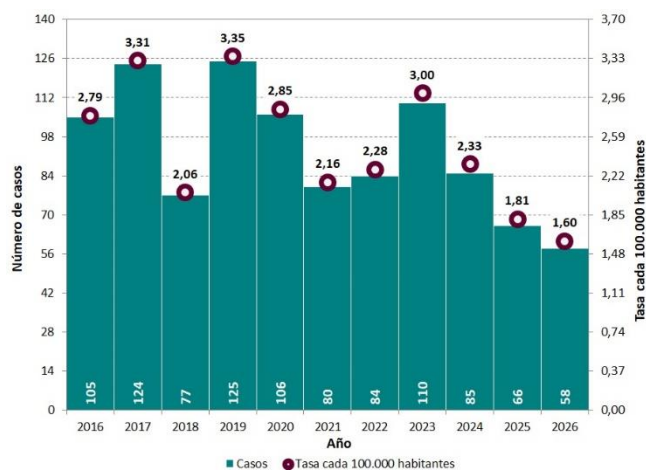
El corredor endémico cuatrisesemanal transcurrió dentro de lo esperado en las primeras tres cuatrisesemanas (CSE), observándose que la cantidad de notificaciones se ubicaron en la zona de éxito y seguridad. El corredor endémico cuatrisesemanal acumulado, que muestra la cantidad de casos acumulados para cada CSE del año en curso, en relación a registros de casos acumulados en los años previos, permite observar que el número de casos acumulados a nivel nacional hasta la CSE 3 se encontró en la zona de seguridad.

## Distribución geográfica

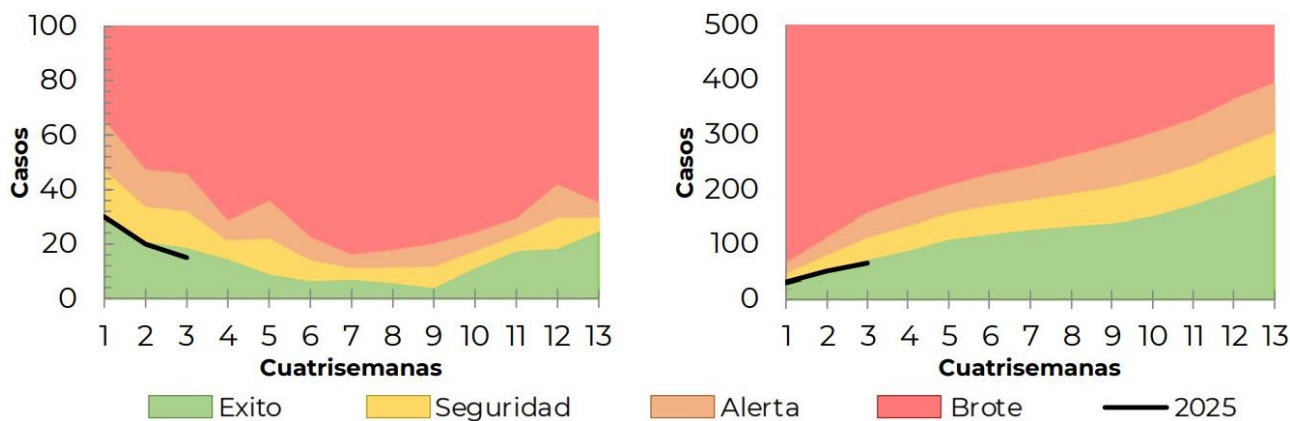
En 2026, hasta la SE 15, se registraron 73 casos en 2026, lo que representa 39 casos menos en comparación al promedio de casos de 2021/2025.



Casos notificados y tasa de incidencia cada 100.000 habitantes, en población general. Argentina. Años 2016/2026, hasta semana epidemiológica 15. Fuente: Ministerio de Salud de Argentina.



Casos notificados y tasa de incidencia cada 100.000 habitantes, en menores de 5 años. Argentina. Años 2016/2026, hasta semana epidemiológica 15. Fuente: Ministerio de Salud de Argentina.



Corredor endémico cuatrisesmanal (izquierda) y cuatrisesmanal acumulado (derecha) de síndrome urémico hemolítico. Argentina. Año 2026, hasta cuatrisesmana 3, en base a datos históricos de los años 2021/2025. Fuente: Ministerio de Salud de Argentina.

En 2026, hasta la SE 15, el 71% de los casos correspondió a la Región Centro, con una incidencia acumulada de 0,17 casos cada 100.000 habitantes. La Región Sur concentró 14% de los casos, con una incidencia acumulada de 0,31, mientras que la Región Noroeste Argentino (NOA) y la Región Noreste Argentino (NEA), consideradas en conjunto, aportaron 7% del total de los casos.

En 2026, hasta la SE 15, se notificaron dos casos fallecidos, ambos en menores de 5 años, valor inferior al promedio del período 2019/2025, para el mismo intervalo, que fue de tres fallecidos. Ambos fallecidos se registraron en la región Centro, que concentra 71% del total de los casos notificados a nivel nacional.

Provincia/Región	Promedio 2021/2025	2026
Ciudad Autónoma de Buenos Aires	9	7
Buenos Aires	51	36
Córdoba	8	4
Entre Ríos	3	1
Santa Fe	7	4
<b>Centro</b>	<b>78</b>	<b>52</b>
Mendoza	7	3
San Juan	1	1
San Luis	2	2
<b>Cuyo</b>	<b>10</b>	<b>6</b>
Chaco	—	—
Corrientes	1	—
Formosa	—	—
Misiones	—	2
<b>Noreste Argentino</b>	<b>1</b>	<b>2</b>
Catamarca	1	—
Jujuy	1	—
La Rioja	—	1
Salta	1	1
Santiago del Estero	1	—
Tucumán	1	1
<b>Noroeste Argentino</b>	<b>5</b>	<b>3</b>
Chubut	5	5
La Pampa	2	2
Neuquén	4	1
Río Negro	3	2
Santa Cruz	1	—
Tierra del Fuego	1	—
<b>Sur</b>	<b>16</b>	<b>10</b>
<b>Total Argentina</b>	<b>110</b>	<b>73</b>

Casos de síndrome urémico hemolítico, según jurisdicción de residencia. Argentina. Promedio de los años 2021/2025, hasta semana epidemiológica 15, y año 2026 hasta semana epidemiológica 15. Fuente: Ministerio de Salud de Argentina.