

Perú: Historia de la corrupción

Marcelo Rojas Cairampoma

Profesor Principal cesante de la Universidad Nacional Mayor de San Marcos (Decana de América).

Miembro Honorario de la Asociación Peruana de Parasitólogos.

Miembro Académico Titular de la Academia Peruana de Ciencia Veterinaria.

Profesor de Post Grado en: Univ Nac San Luis Gonzaga, Univ Los Andes, Univ Nac Cajamarca y Univ Autónoma de Nuevo León (México).

Resumen

Con el espíritu de coadyuvar en la educación en mi país, inicio ahora unas series basadas en la difusión de Datos procesadas ex profesamente en mapas mentales, de manera que cada lector pueda hacer su propio análisis y extraer su propia conclusión, sobre el tema materia del mapa

En esta ocasión se trata del tema de palpitante actualidad: la corrupción; puesta en palestra por la conexión de la corrupta brasilera Odebrecht con tres gobiernos peruanos consecutivos.

Palabras clave: Corrupción | Estructura | Dinámica | Niveles o ámbitos | Perú.

Introducción

Esta es la primera de una serie de Mapas mentales temáticos, estructuradas a base de Datos procedentes de la historia peruana. Es material de mi trabajo académico, que en vez de estar almacenadas, quiero compartirlas con mis amigos del blog

El objetivo es coadyuvar a la mayor información de los estudiantes y profesores visitantes, a partir de muchísima información, sistematizada holísticamente en mapas mentales; de manera que cada quien pueda hacer sus propios análisis y arribar a sus propias conclusiones. En consecuencia solamente habrá textos orientadores hacia tal o cual Figura.

En la serie, que ahora inicio, siempre estarán presentes las Fig 1 y 2, porque considero necesario tener constantemente algún referente histórico, como lo es el Producto Bruto Interno (**PBI**), aquel indicador que refleja el total de los bienes y servicios producidos en el país, anualmente.

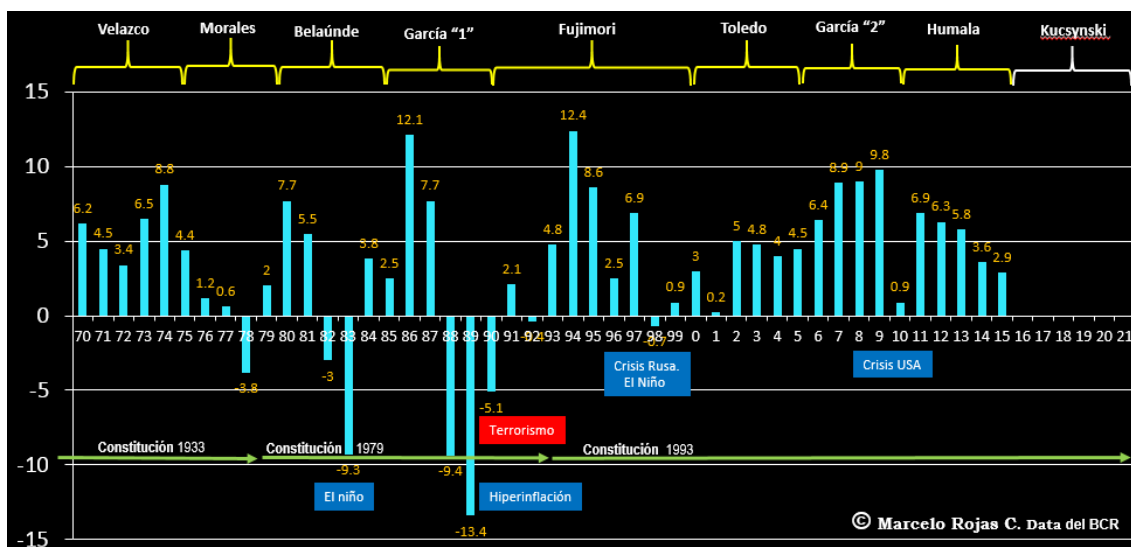


Fig 1. Perú: Gestiones Presidenciales y PBI porcentual 1970 – 2015 2021

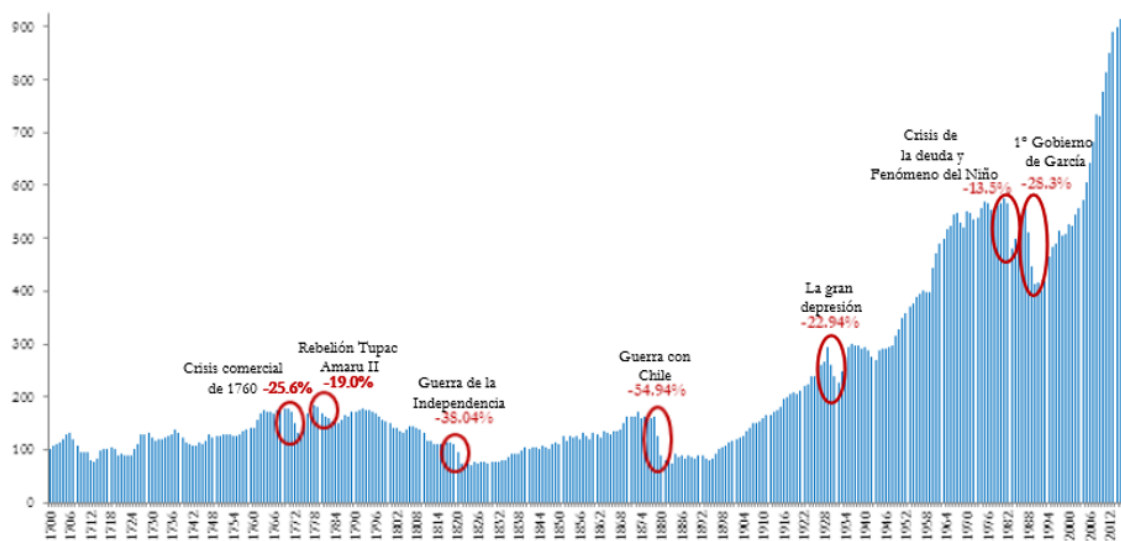


Fig 2. Perú: Historia del PBI 1700 - 2012 (Bruno Seminario, 2015)

Historia de la corrupción

La corrupción es el tema de actualidad constante, máxime ahora con el destape de la ligazón del mega escándalo de corrupción perpetrado por la brasilera Odebrecht, en el entorno de su gobierno socialista; que ha trascendido a la gestión de los tres gobiernos consecutivos: Toledo, García y Humala. La corrupción es la institución más difundida y rentable de todos los tiempos.

“El costo de la corrupción en el Perú equivaldría al 2 % del PBI. Pero, considerando la tendencia incremental, puede estar entre un 3 % y 5 % del PBI, al año, representando entonces un costo a la economía peruana, de hasta unos 33,800 millones de nuevos soles”. <http://elcomercio.pe/economia/dia-1/corruptcion-hace-perder-al-peru-s33800-millones-al-ano-noticia-1907067> (22/12/16).

Lago dice “Juan José Garrido en su columna: en dos proyectos de infraestructura del Perú, puestos en marcha entre 2005 y 2009, y cuyo costo ascendió a US\$ 143 millones, se pagaron US\$ 21.4 millones en coimas, o sea, 20 % del costo de proyecto. ¡Cielo santo, coimas al 20 %!” (<http://peru21.pe/opinion/ricardo-v-lago-indulto-fujimori-2265950>).

En las noticias se dice que en el lapso 2005-2014, por más de 12 mil 500 millones de dólares invertidos, se pagó coimas de US\$ 29 millones. Tal, 0.2 %, no es la tasa coimera; pues lo común es alrededor del 5-10 %. O sea por lo menos serán 625 millones de “coimision”. Es costumbre que en los presupuestos de todos los Proyectos, hay un 10-20 % para imprevistos, que están previstos para cubrir las coimas o corrupciones.

Para efectos de entender más fácilmente el fenómeno de la corrupción, se ha elaborado la Fig 3, para señalar su dinámica en la sociedad. Son ejemplos cualesquiera de las corrupciones, que son tema de actualidad: 1) Gobernadores: Cesar Álvarez (Ancash), Gerardo Viñas (Tumbes), Hugo Gonzales (Cusco), Iván Vásquez (Loreto), etc; 2) Alcaldes Provinciales: Roberto Torres (Chiclayo), Luis Flores (Cusco), etc; 4) Alcaldes Distritales: Jorge Gutiérrez (Pusi, Puno), José Del Carpio (Yautan, Ancash), etc; 3) Narcotraficantes y, 5) Delincuencia común: Rodolfo Orellana, etc. Por supuesto que cada uno tiene una larga lista de compinches y operadores.

Estos ejemplos y los muchísimos que existen y existirán, pueden ser superpuestos en la figura y poder seguir su derrotero. La corrupción también se ubica en el lado sancionador; donde ahora el rol del Contralor es la esperanza social.

Con información procesada ex profesamente, plasmadas en las figuras 4, 5 y 6, se muestran la historia de la corrupción en el Perú, desde su independendencia como Republica, hasta la actualidad; medidos a través de Indicadores estadísticos.

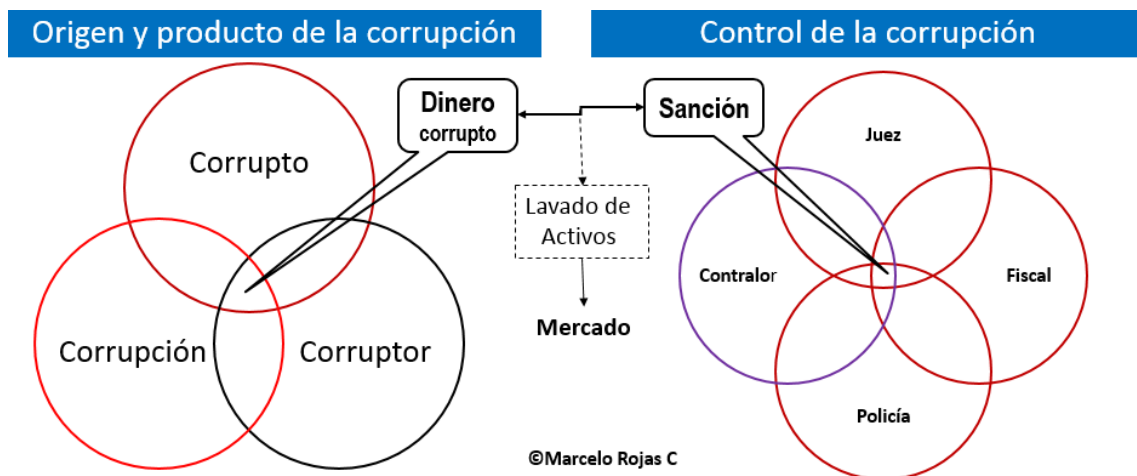


Fig 3. Dinámica de la corrupción

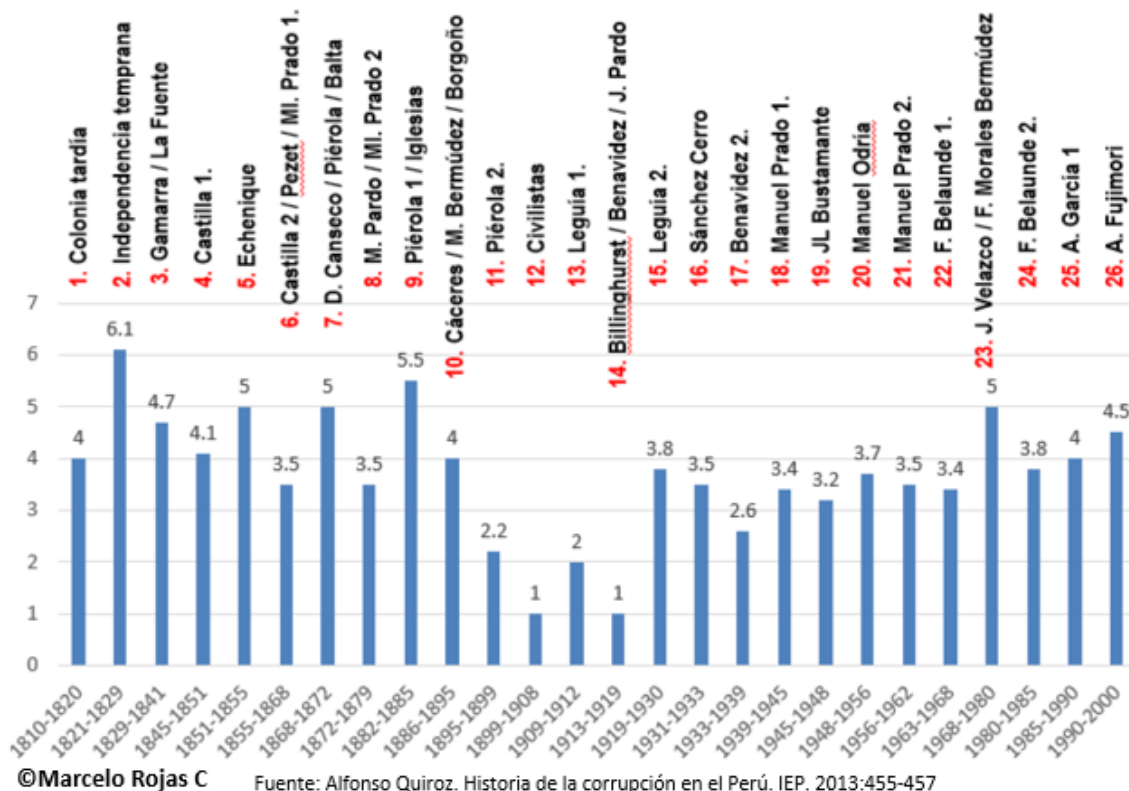


Fig 4. Perú: Historia de la Corrupción como porcentaje del PBI

Perú ha obtenido 38 puntos en el Índice de percepción de la Corrupción que publica la **Organización para la transparencia Internacional**. Con esa puntuación Perú empeora su situación hasta el puesto 85 del **ranking de percepción de corrupción** formado por 174 países.
<http://www.datosmacro.com/estado/indice-percepcion-corrupcion/peru>

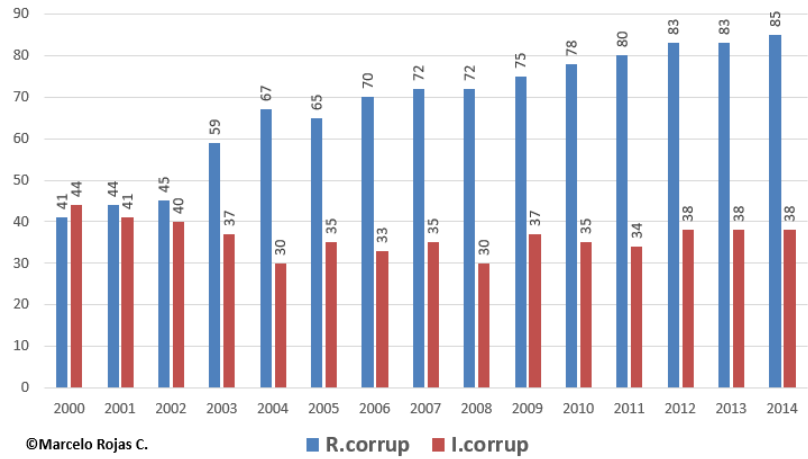


Fig 5. Historia de la corrupción peruana: Ranking e Índice

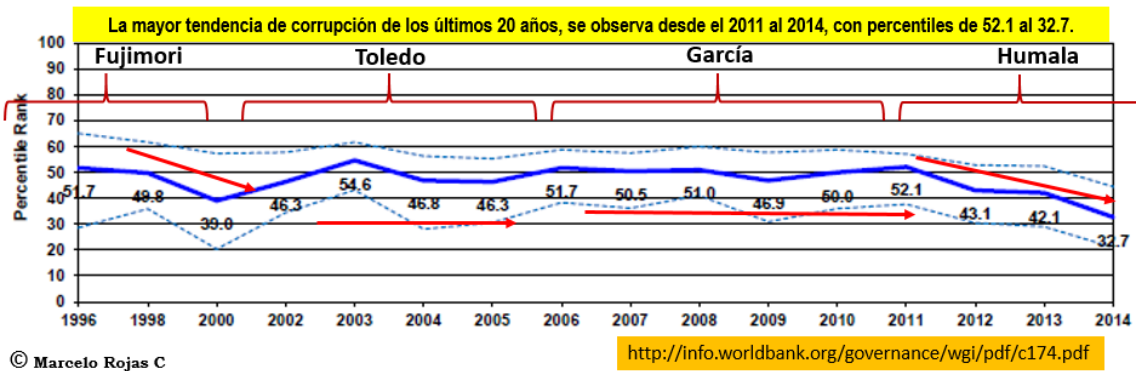


Fig 6. Perú: Indicador del Control de la corrupción del Banco Mundial